



АДМИНИСТРАЦИЯ МУНИЦИПАЛЬНОГО ОБРАЗОВАНИЯ  
СОСНОВОБОРСКИЙ ГОРОДСКОЙ ОКРУГ ЛЕНИНГРАДСКОЙ ОБЛАСТИ

## ПОСТАНОВЛЕНИЕ

от 06/11/2012 № 2857

О внесении изменений в долгосрочную муниципальную целевую программу «ЗАЩИТА на 2012-2014 годы»

В целях осуществления комплекса организационных, социально-экономических мер по улучшению положения социально уязвимых групп населения и их социальной защищенности, оптимизации расходования бюджетных средств, в соответствии с Федеральным законом от 06.10.2003 № 131-ФЗ «Об общих принципах организации местного самоуправления в Российской Федерации», на основании решения совета депутатов Sosnovoborsky городского округа от 26.09.2012 № 113 «О внесении изменений в решение совета депутатов от 21.12.2011 № 152 «О бюджете Sosnovoborsky городского округа на 2012 год и плановый период 2013 и 2014 годов» (Приложение № 9 «Распределение бюджетных ассигнований по разделам и подразделам, целевым статьям и видам расходов классификации расходов бюджета Sosnovoborsky городского округа на 2012 год» в новой редакции), уведомления об изменении лимитов бюджетных обязательств от 03.09.2012 № 846, администрация Sosnovoborsky городского округа **п о с т а н о в л я е т**:

1. Внести изменения в долгосрочную муниципальную целевую программу «ЗАЩИТА на 2012-2014 годы», утвержденную постановлением администрации Sosnovoborsky городского округа от 24.11.2011 № 2077 (с изменениями, внесенными постановлениями администрации от 11.04.2012 № 829, от 03.08.2012 № 2019):

1.1. Долгосрочную муниципальную целевую программу «ЗАЩИТА на 2012 – 2014 годы» утвердить в новой редакции согласно Приложению к настоящему постановлению.

2. Общему отделу администрации (Баскакова К.Л.) обнародовать настоящее постановление на электронном сайте городской газеты «Маяк».

3. Пресс-центру администрации (Арибжанов Р.М.) разместить настоящее постановление на официальном сайте администрации Sosnovoborsky городского округа.

4. Постановление вступает в силу со дня официального обнародования.

5. Контроль за исполнением настоящего постановления возложить на заместителя главы администрации по социальным вопросам Алексееву И.Г.

Глава администрации  
Sosnovoborsky городского округа

В.И.Голиков

**УТВЕРЖДЕНА**

постановлением администрации  
Сосновоборского городского округа  
от 06/11/2012 № 2857

(Приложение)

**ДОЛГОСРОЧНАЯ МУНИЦИПАЛЬНАЯ ЦЕЛЕВАЯ ПРОГРАММА  
СОСНОВОБОРСКОГО ГОРОДСКОГО ОКРУГА  
«ЗАЩИТА на 2012-2014 годы»  
(новая редакция)**

**г. Сосновый Бор**

**2012 год**

**1. П А С П О Р Т**  
**долгосрочной муниципальной целевой программы**  
**«ЗАЩИТА на 2012-2014 годы»**

Полное наименование долгосрочной муниципальной целевой программы	Долгосрочная муниципальная целевая программа муниципального образования Сосновоборский городской округ «ЗАЩИТА на 2012-2014 годы» (далее – Программа)
Основание для разработки Программы	Федеральный закон от 06.10.2003 №131-ФЗ «Об общих принципах организации местного самоуправления в Российской Федерации»; Постановление администрации Сосновоборского городского округа от 25.05.2010 №1026 «О порядке разработки, утверждения и контроля реализации долгосрочных муниципальных целевых программ в Сосновоборском городском округе»; Распоряжение администрации Сосновоборского городского округа от 14.07.2011 №172-р «О разработке долгосрочной муниципальной целевой программы «ЗАЩИТА на 2012 – 2014 годы».
Заказчик Программы	Администрация Сосновоборского городского округа
Представитель заказчика (координатор) Программы	Комитет социальной защиты населения администрации муниципального образования Сосновоборский городской округ Ленинградской области (далее – КСЗН Сосновоборского городского округа)
Разработчик Программы	КСЗН Сосновоборского городского округа
Цели Программы	Создание условий для повышения качества жизни пожилых людей и инвалидов на основе обеспечения потребности в доступных и качественных социальных услугах;  реабилитация и общественная интеграция пожилых людей и инвалидов, содействие их активному участию в жизни общества;  содействие улучшению положения семей с детьми, находящихся в трудной жизненной ситуации, создание благоприятных условий для комплексного развития жизнедеятельности детей.
Задачи Программы	Решение актуальных проблем жизнеобеспечения граждан старшего поколения;  создание условий для сохранения жизненной активности путем реализация внутреннего потенциала граждан старшего поколения;  организация посильной занятости людей пожилого возраста;

	<p>развитие системы социального обслуживания пожилых людей и организация работы по предоставлению услуг пожилым людям согласно государственному стандарту на условиях реализации принципа индивидуального подхода через организацию и финансирование отделения сестринского ухода;</p> <p>увеличение уровня охвата инвалидов мерами социальной реабилитации, повышение эффективности их социальной реабилитации и интеграции в общество;</p> <p>создание условий для сохранения жизненной активности инвалидов, реализация внутреннего потенциала инвалидов;</p> <p>организация посильной занятости людей, имеющих признаки ограничения жизнедеятельности;</p> <p>увеличение охвата детей и семей с детьми профилактическими мероприятиями, повышение эффективности мероприятий по профилактике семейного неблагополучия и безнадзорности несовершеннолетних;</p> <p>увеличение охвата детей-инвалидов мерами социальной реабилитации и повышение эффективности мероприятий по их социальной реабилитации и интеграции в общество;</p> <p>предоставление социальной поддержки несовершеннолетним и семьям с детьми, находящимся в трудной жизненной ситуации;</p> <p>организация и проведение культурно-массовых мероприятий, направленных на нравственное и духовное воспитание детей, находящихся в трудной жизненной ситуации, их оздоровление и пропаганду устойчивой семьи, здорового образа жизни.</p>
Сроки реализации Программы	2012 – 2014 годы
<p>Объем и источники финансирования Программы, всего:</p> <p>в т. ч.:</p> <ul style="list-style-type: none"> <li>- местный бюджет</li> <li>- внебюджетные источники</li> </ul>	<p>2012 год – 6804,69 тысяч рублей, в том числе:</p> <p>местный бюджет – 6804,69 тысяч рублей,</p> <p>2013 год – 7798,56 тысяч рублей, в том числе:</p> <p>местный бюджет – 6588,56 тысяч рублей, внебюджетные источники - 1210 тысяч рублей</p> <p>2014 год – 8349,76 тысяч рублей, в том числе:</p> <p>местный бюджет – 7049,76 тысяч рублей, внебюджетные источники - 1300 тысяч рублей</p>

Код бюджетной классификации расходов	01010037950048068226 01010037950048068262 01010037950048068340 01010037950048068222 01010037950048068290
Индикаторы реализации (целевые задания) программы	<p>Осуществление комплекса мероприятий, направленных на реабилитацию и общественную интеграцию не менее 600 инвалидов и не менее 700 граждан пожилого возраста ежегодно;</p> <p>оказание материальной и других видов помощи оказавшимся в трудной жизненной ситуации гражданам пожилого возраста - 250 человек ежегодно, инвалидам – 270 человек ежегодно, семьям с детьми и семьям с детьми-инвалидами – 460 семей ежегодно;</p> <p>оказание материальной помощи на приобретение лекарственных препаратов и медицинские услуги 200 гражданам пожилого возраста и инвалидам и 30 семьям с детьми-инвалидами ежегодно;</p> <p>организация культурно-просветительской и социально-досуговой работы с пожилыми людьми, направленной на удовлетворение широкого спектра образовательных, культурных, познавательных потребностей граждан старшего поколения, не менее 120 мероприятий ежегодно;</p> <p>проведение мероприятий посвященных Дню Победы в Великой Отечественной войне, охватывающий не менее 700 человек;</p> <p>проведение мероприятий, посвященных Международному дню пожилых людей, охватывающих не менее 400 человек;</p> <p>проведение мероприятий, посвященных Международному дню инвалидов, охватывающих не менее 400 человек;</p> <p>создание временных рабочих мест для трудоустройства безработных и ищущих работу инвалидов – 4 места ежегодно;</p> <p>обеспечение единовременным пособием при рождении ребенка ежегодно 100% граждан, обратившихся за единовременным пособием и имеющим на него право;</p> <p>оказание материальной помощи семьям с детьми, обучающимся в общеобразовательных учреждениях (не старше 18 лет), на приобретение школьно-письменных</p>

	<p>принадлежностей;</p> <p>организация и проведение мероприятий, направленных на нравственное и духовное воспитание детей, находящихся в трудной жизненной ситуации, их оздоровление и пропаганду устоев семьи, здорового образа жизни;</p> <p>организация оздоровления, отдыха и занятости не менее 330 детей, находящихся в трудной жизненной ситуации, в оздоровительных лагерях с дневным пребыванием детей на базе учреждений образования, культуры, здравоохранения и социальной защиты в каникулярный период ежегодно;</p> <p>приобретение ежегодно не менее 300 новогодних подарков для находящихся в трудной жизненной ситуации детей и детей из малообеспеченных семей;</p> <p>организация и проведение новогодних мероприятий ежегодно для 180 детей-инвалидов, детей с ограниченными возможностями, детей, находящихся в трудной жизненной ситуации;</p> <p>обеспечение лекарствами по рецептам врачей ежегодно 100 % граждан, имеющих право на льготное лекарственное обеспечение и не получивших лекарства в связи с отсутствием необходимых бесплатных препаратов в аптеке, при условии обращения этих граждан за предоставлением помощи в обеспечении лекарственными препаратами;</p> <p>обращение в бизнес-структуры в целях привлечения финансовых средств на реализацию мероприятий Программы.</p>
--	---

<p>Показатели эффективности программы</p>	<p>Социальная эффективность Программы:</p> <p>Увеличение доли пожилых людей, охваченных профилактическими мероприятиями, от общего количества пожилых людей (14442 человек) на 0,5% ежегодно (на 72 человека сверх достигнутого показателя);</p> <p>увеличение доли пожилых людей, принявших участие в социально значимых мероприятиях, от общего количества пожилых людей (14442 человек) на 0,5% ежегодно (на 72 человека сверх достигнутого показателя);</p>
---	---

	<p>доля пенсионеров, получивших меры социальной поддержки, от общего количества (14442 человек) пенсионеров 6% ежегодно (866 человек);</p> <p>увеличение доли инвалидов, охваченных профилактическими мероприятиями, от общего количества инвалидов (4197 человек) на 0,5% ежегодно (на 21 человека сверх достигнутого показателя);</p> <p>увеличение доли инвалидов, принявших участие в социально значимых мероприятиях, от общего количества инвалидов (4197 человек) на 0,5% ежегодно (на 21 человека сверх достигнутого показателя);</p> <p>доля инвалидов, получивших меры социальной поддержки, от общего количества инвалидов (4197 человек) 10% ежегодно (420 человек).</p> <p>снижение доли семей с детьми, находящихся в социально опасном положении, от общего количества семей с детьми (7215 семей) на 0,1 процента ежегодно (7 семей);</p> <p>снижение доли безнадзорных детей от общего количества несовершеннолетних (10672 человека) на 0,5 процента ежегодно;</p> <p>увеличение доли семей с детьми, находящихся в трудной жизненной ситуации и охваченных профилактическими мероприятиями и социальной реабилитацией, от общего количества семей, находящихся в трудной жизненной ситуации (1438 семей), на 1 процент ежегодно (на 14 семей сверх достигнутого показателя);</p> <p>увеличение доли детей-инвалидов, прошедших социальную реабилитацию, от общего количества детей-инвалидов, имеющих рекомендации индивидуальной программы реабилитации, на 1 процент ежегодно.</p> <p>Бюджетная эффективность Программы не предусматривается. Экономическая эффективность Программы не предусматривается.</p>
Участники программы	КСЗН Сосновоборского городского округа, учреждения культуры, учреждения социального обслуживания населения и пр.

Руководитель программы: фамилия, имя, отчество, должность, телефон	Наумова Ирина Андреевна Председатель КСЗН Сосновоборского городского округа т. 23646
Система контроля хода выполнения программы	<p>Контроль за выполнением программных мероприятий осуществляет КСЗН Сосновоборского городского округа.</p> <p>О ходе реализации и результатах выполнения мероприятий Программы КСЗН Сосновоборского городского округа ежеквартально информирует Комитет финансов Сосновоборского городского округа, отдел экономического развития администрации, Комитет по социальной защите населения Ленинградской области.</p> <p>Контроль целевого использования бюджетных и внебюджетных средств, направленных на реализацию программы, осуществляется распорядителем бюджетных средств, Комитетом финансов Сосновоборского городского округа.</p> <p>Общий контроль за реализацией Программы осуществляет заместитель главы администрации по социальным вопросам Алексеева Ирина Геннадьевна</p>



## 2. ОБОСНОВАНИЕ ПРОГРАММЫ

Долгосрочная муниципальная целевая программа «ЗАЩИТА на 2012-2014 годы» разработана с учетом прогноза социально-экономического развития Сосновоборского городского округа и является логическим продолжением и существенным дополнением действующей программы «ЗАЩИТА на 2009-2011 годы».

В соответствии с постановлениями Правительства Ленинградской области от 24.01.2011 №8 «О долгосрочной целевой программе «Социальная поддержка граждан пожилого возраста и инвалидов в Ленинградской области» на 2011-2013 годы», от 27.12.2010 №366 «О долгосрочной целевой программе «Формирование доступной среды жизнедеятельности для инвалидов в Ленинградской области» на 2011-2013 годы», от 31.03.2011 №80 «О долгосрочной целевой программе «Дети Ленинградской области» на 2011 – 2013 годы» долгосрочная муниципальная целевая программа «ЗАЩИТА на 2012-2014 годы» предусматривает дальнейшее развитие социального обслуживания в современных условиях, в том числе повышение доступности и качества социальных услуг, функционирование системы социальной поддержки граждан пожилого возраста и инвалидов, улучшение положения детей и семей с детьми в Сосновоборском городском округе с использованием комплексного подхода к решению задач и применением инновационных методов работы.

### 2.1 Целевая подпрограмма "Старшее поколение"

Социально-экономическое положение граждан пожилого возраста в Сосновоборском городском округе характеризуется демографическими изменениями, связанными с продолжающимся процессом старения населения, низким уровнем рождаемости, высоким уровнем смертности населения трудоспособного возраста, негативными тенденциями в сфере физического, психического и духовного здоровья людей старшего возраста.

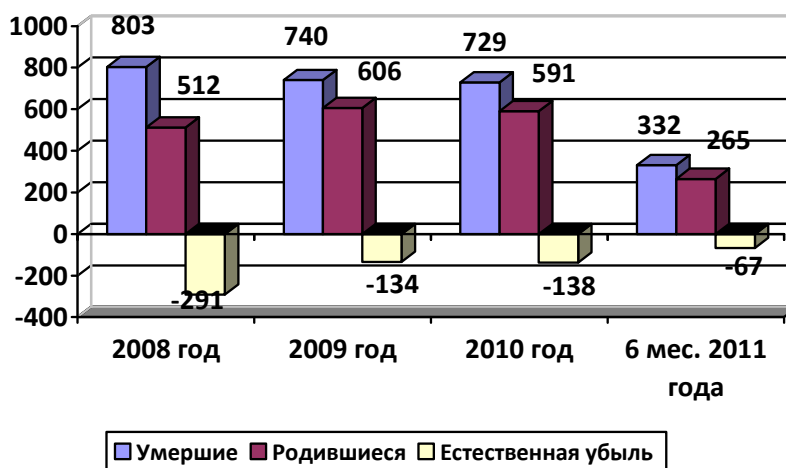
Демографическая ситуация в 2009-2011 годах характеризуется продолжающимся процессом естественной убыли населения, связанной с низкой рождаемостью.

В связи со старением населения города общий показатель смертности увеличился с 9,4 человека в расчете на тысячу жителей в 2007 году до 11,2 человек в 2011 году.

В 2011 году тенденция превышения числа умерших над числом родившихся сохраняется.

Однако общий показатель рождаемости увеличился в период 2008-2011 годов по сравнению с периодом 2005–2007 годов на 18% и составил 8,5 родившихся на 1000 жителей.

#### Естественное движение населения

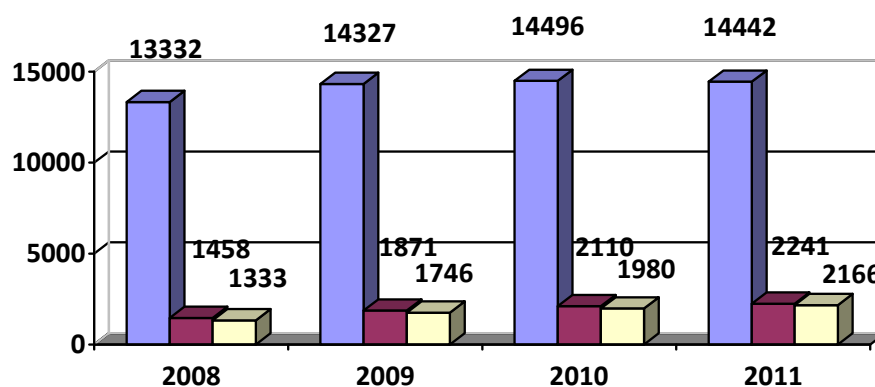


По состоянию на 1 января 2011 года численность граждан пожилого возраста в Сосновоборском городском округе составляет 14442 человека. В долгосрочной перспективе значительная доля пожилых людей в структуре населения города Сосновый Бор сохранится.

Среди пожилых людей доля граждан старше 70 лет составляет 37 процентов, что на 10 процентов ниже, чем в Ленинградской области в целом.

По данным, имеющимся в органах социальной защиты населения Ленинградской области, более 40 процентов граждан старше 70 лет нуждаются в постоянной посторонней помощи и социальных услугах.

### Общие сведения о социальном обслуживании пожилых людей



- Общая численность пожилых людей
- Численность пожилых людей, нуждающихся в социальном обслуживании
- Численность пожилых людей, охваченных социальным обслуживанием

Анализ социально-экономического положения пожилых людей в Сосновоборском городском округе свидетельствует о наличии ряда проблем, касающихся их жизнеобеспечения, материального положения, здоровья, социально-психологического самочувствия и социальной активности:

➤ Одиночество, являясь фактором социального риска, оказывает негативное воздействие на способность к самостоятельному обслуживанию и передвижению, отрицательно влияет на психическое здоровье граждан пожилого возраста. Различная продолжительность жизни мужчин и женщин, высокая смертность, ослабление института семьи приводят к распаду супружеских пар и росту численности одиноких пожилых людей. Пожилые граждане (женщины старше 55 лет и мужчины старше 60 лет) составляют 21,48% населения города Сосновый Бор, из состоящих на учете в КСЗН Сосновоборского городского округа 27% пожилых людей проживают одни. По итогам выборочных обследований потребность в посторонней помощи у одиноких людей в два раза выше, чем у пожилых граждан, проживающих в семьях.

➤ С материальными проблемами пожилой человек, не имеющий дохода кроме пенсии, самостоятельно справиться не в состоянии. На 01 января 2011 года численность малоимущего нетрудоспособного населения (имеющего доход ниже прожиточного минимума, установленного для населения в Ленинградской области (6650 рублей)) от общего числа пенсионеров составляет 401 человек (2,7%). При этом средний размер пенсии в Сосновоборском городском округе составляет 7625 рублей.

➤ К сожалению, за последнее время растет количество одиноких и одинокопроживающих граждан пожилого возраста, не способных к самообслуживанию. При отсутствии муниципальных домов-интернатов для пожилых людей, хосписов, домов для ветеранов, наличии очереди и ограничений в приеме в государственные стационарные учреждения для пожилых людей необходимо развивать альтернативные формы стационарного обслуживания граждан пожилого возраста. За 2010 год социальными услугами на отделении сестринского ухода воспользовались 29 человек. В 2011 году эти услуги также востребованы – койки сестринского ухода заполнены в полном объеме (14 человек ежемесячно), ведется постоянный учет граждан, нуждающихся в помещении на койки сестринского ухода.

➤ Всего лишь 13,8% пожилых людей участвуют в общественной деятельности. В 2010 году приняли участие в социально-значимых мероприятиях 1980 пенсионеров.

Реализация аналогичной подпрограммы в 2009 - 2011 годах способствовала решению вопросов улучшения положения граждан пожилого возраста и инвалидов, усиления их социальной защищенности, повышения уровня и качества их жизни, реализации их прав и полноценного участия в экономической, культурной и духовной жизни.

Финансирование мероприятий подпрограммы позволило оказывать гражданам старшего поколения адресную денежную материальную помощь в связи с трудной жизненной ситуацией, на приобретение лекарственных препаратов и лечение (в 2009 году – 187 человек, в 2010 году – 140 человек), продуктовую помощь (в 2009 году – 183 человека, в 2010 году – 167 человек). Оплачены частично ритуальные услуги на сумму 33,0 тыс. руб. по захоронению малообеспеченных и одиноких пенсионеров. На социально-бытовые услуги и приобретение мягкого инвентаря, частичную компенсацию затрат на установку индивидуальных приборов учета потребления коммунальных услуг гражданам, получающим в установленном порядке субсидии на оплату жилья и коммунальных услуг, направлено 188,7 тыс.руб.

Оказанные меры социальной поддержки из средств местного бюджета и меры социальной поддержки, оказываемые из федерального и областного бюджетов, позволили преодолеть черту бедности в 2009 году 59 пенсионерам, в 2010 году – 48 гражданам старшего возраста. Фактический показатель снижения уровня бедности среди малоимущего нетрудоспособного населения в Сосновоборском городском округе превысил аналогичный показатель по Ленинградской области на 0,6%.

Важную роль в социальной реабилитации граждан старшего поколения имеет организация культурного отдыха и досуга пожилых людей. Так в 2009 году в социально значимых мероприятиях приняли участие 1020 граждан пожилого возраста, в 2010 году - 1980.

Использование программно-целевого метода позволило комплексно решать вопросы социальной поддержки пожилых людей и инвалидов в Сосновоборском городском округе, мобилизовать усилия заинтересованных ведомств и организаций для решения проблем.

Несмотря на успешную реализацию подпрограммы в период 2009 – 2011 годов и ранее, вышеозначенные проблемы граждан старшего поколения остаются и на последующие годы в силу объективных причин, поэтому крайне необходима разработка и внедрение подпрограммы «Старшее поколение» на 2012 - 2014 годы.

Необходимо разработать новые технологии социальной реабилитации граждан старшего поколения и инвалидов, повышать эффективность социальной реабилитации и интеграции инвалидов и пенсионеров в общество, продолжить ранее начатую работу по проведению культурно-массовых мероприятий среди пожилых людей и инвалидов, в том числе осуществляемую общественными организациями инвалидов и ветеранов.

Программные методы работы позволят создать условия для насыщенной, полноценной и достойной жизни пожилых людей, вовлечения в сферу полноценной гражданской деятельности, творческой и социальной активности.

### **2.1.1 Цель подпрограммы**

Создание условий для повышения качества жизни пожилых людей на основе обеспечения потребности в доступных и качественных социальных услугах, реабилитация и общественная интеграция пожилых людей, содействие их активному участию в жизни общества.

### **2.1.2 Задачи подпрограммы:**

- Решение актуальных проблем жизнеобеспечения граждан старшего поколения;
- создание условий для сохранения жизненной активности путем реализация внутреннего потенциала граждан старшего поколения;
- организация посильной занятости людей пожилого возраста;
- развитие системы социального обслуживания пожилых людей и организация работы по предоставлению услуг пожилым людям согласно государственному стандарту на условиях реализации принципа индивидуального подхода через организацию и финансирование отделения сестринского ухода.

### **2.1.3 Основные мероприятия подпрограммы**

Мероприятия подпрограммы направлены на:

- выделение материальной помощи пожилым гражданам для выведения из состояния трудной жизненной ситуации;
- увеличение социальной активности граждан пожилого возраста;
- организацию культурного отдыха и досуга пожилых людей, в том числе участие в мероприятиях, проводимых для пожилых людей в г. Сосновый Бор ко Дню Победы, ко Дню пожилого человека и др.;
- расширение сети и совершенствование деятельности учреждений социального обслуживания, предоставляющих пожилым людям комплекс социальных услуг;
- снижение доли пожилых людей с девиантной адаптацией.

Реализация мероприятий подпрограммы позволит:

- Осуществлять комплекс мероприятий, направленных на реабилитацию и общественную интеграцию не менее 700 граждан пожилого возраста ежегодно;
- оказывать материальную и другие виды помощи оказавшимся в трудной жизненной ситуации гражданам пожилого возраста - 250 человек ежегодно;
- оказывать материальную помощь на приобретение лекарственных препаратов и медицинские услуги 200 гражданам пожилого возраста ежегодно;
- организовать культурно-просветительскую и социально-досуговую работу с пожилыми людьми, направленную на удовлетворение широкого спектра образовательных, культурных, познавательных потребностей граждан старшего поколения, не менее 120 мероприятий ежегодно;
- организовать проведение мероприятий, посвященных Дню Победы в Великой Отечественной войне, охватывающие не менее 700 человек;
- организовать проведение мероприятий, посвященных Международному дню пожилых людей, охватывающих не менее 400 человек.

### **2.1.4 Ресурсное обеспечение подпрограммы**

2012 год – 3258,51тысяч рублей,

в том числе:

местный бюджет – 3258,51 тысяч рублей,

2013 год – 3588,8 тысяч рублей,

в том числе:

местный бюджет – 2378,8 тысяч рублей,

внебюджетные источники – 1210 тысяч рублей

2014 год – 3845 тысяч рублей,

в том числе:

местный бюджет – 2545 тысячи рублей,

внебюджетные источники - 1300 тысяч рублей

Распределение финансирования по мероприятиям изложено в Приложении 1.

### **2.1.5 Ожидаемые результаты, оценка эффективности реализации подпрограммы**

Финансирование подпрограмма "Старшее поколение" позволит улучшить социальную обстановку в городе, обеспечит социальную поддержку незащищенных граждан пожилого возраста.

#### *Социальная эффективность*

- Увеличение доли пожилых людей, охваченных профилактическими мероприятиями, от общего количества пожилых людей (14442 человек) на 0,5% ежегодно (на 72 человека сверх достигнутого показателя);

- увеличение доли пожилых людей, принявших участие в социально значимых мероприятиях, от общего количества пожилых людей (14442 человек) на 0,5% ежегодно (на 72 человека сверх достигнутого показателя);

- доля пенсионеров, получивших меры социальной поддержки, от общего количества (14442 человек) пенсионеров 6% ежегодно (866 человек).

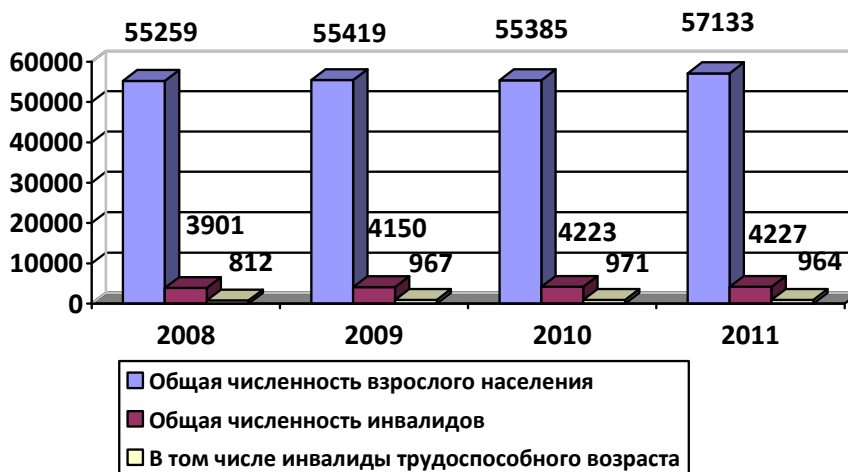
### **2.2. Целевая подпрограмма "Социальная поддержка инвалидов".**

В настоящее время одним из приоритетных направлений социальной политики государства является проведение комплекса мероприятий по социальной интеграции инвалидов в общество, предоставлению им равных возможностей для участия в экономической и общественной жизни, что определяется наличием в социальной структуре общества значительного количества лиц, имеющих признаки ограничения жизнедеятельности.

По состоянию на 1 января 2011 года численность инвалидов в Сосновоборском городском округе составляет 4227 человек, или 6,3 процента общей численности населения (в Ленинградской области - 10,4 процента, по Российской Федерации - 9,0 процента).

В 2010 году, по данным службы медико-социальной экспертизы, признаны инвалидами 695 человек, из них трудоспособного возраста 337 (общая численность инвалидов трудоспособного возраста 964), впервые признаны инвалидами - 321 человек, из них каждый третий - трудоспособного возраста.

### Общие данные о численности инвалидов



Одним из основных направлений социальной политики является реабилитация инвалидов, направленная на более полную компенсацию ограничений жизнедеятельности с целью восстановления социального статуса инвалидов, достижения ими материальной независимости.

Выборочное изучение потребностей инвалидов в реабилитации показало, что потребность инвалидов в медицинской реабилитации составляет 97 процентов, в профессиональной реабилитации - 62 процента, в социальной реабилитации - 32 процента. Материальные трудности испытывают до 90 процентов инвалидов.

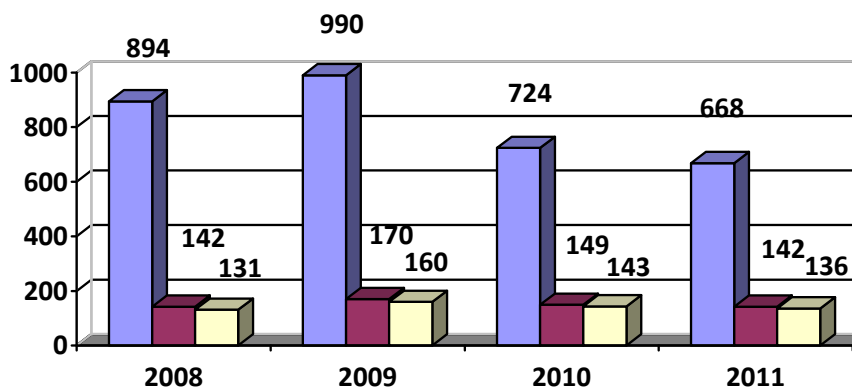
Потребность инвалидов в различных видах реабилитации с учетом возраста и тяжести инвалидности имеет некоторые особенности.

Высокая потребность в медицинской реабилитации отмечается в любом возрасте инвалидов всех групп.

Потребность в профессиональной реабилитации с возрастом уменьшается до 20-30 процентов.

Потребность в социальной реабилитации высока во всех возрастных группах.

### Общие данные о социальной реабилитации инвалидов



- Численность инвалидов, имеющих рекомендации ИПР по социальной реабилитации
- Численность инвалидов, прошедших социальную реабилитацию
- Численность инвалидов, прошедших социальную реабилитацию и имеющих положительные результаты в социальной адаптации

За последние годы значительно расширился перечень социально-реабилитационных мероприятий в социально-реабилитационном центре: социальное наблюдение, выявление проблем обслуживаемых инвалидов и помощь в их решении, терапия средой, проведение сеансов релаксации, создание групп поддержки, групповые тренинги, психологическая коррекция, трудотерапия, консультации специалистов. На базе отделений ведется опытно-экспериментальная работа, апробируются и внедряются современные технологии социальной реабилитации.

Основной задачей органов и учреждений социальной защиты в работе с инвалидами является максимальное восстановление утраченных способностей и интеграция инвалидов в общество путем обучения их самообслуживанию, социальной независимости, социальному общению с использованием современных технологий, социально-бытовой, социально-средовой, социально-психологической, социокультурной реабилитации.

Анализ социально-экономического положения инвалидов в Сосновоборском городском округе свидетельствует о наличии ряда проблем, касающихся их жизнеобеспечения, материального положения, здоровья, социально-психологического самочувствия и социальной активности:

➤ По результатам мониторинга на 01 июля 2011 года по занятости лиц, проживающих на территории Сосновоборского городского округа и относящихся к категории инвалидов, из состоящих на учете в Комитете социальной защиты населения 810 инвалидов второй и третьей группы трудоспособного возраста - трудоустроены 121 человек. При проведении анализа предлагаемых работодателями вакансий на квотируемые рабочие места, выяснилось, что они непривлекательны для инвалидов, в том числе из-за низкой оплаты труда и примерно на 90% условия труда - не соответствуют рекомендациям ИПР инвалидов. В основном, всем состоящим на учете в ЦЗН инвалидам рекомендовано работать в специально - созданных условиях, либо заниматься легким физическим трудом и неполное рабочее время. ЦЗН в соответствии с законодательством о занятости населения оказывает инвалидам, ищущим работу, максимально возможное содействие.

➤ Размер пенсии по инвалидности граждан, не имеющих стажа работы, являющихся в основном членами общества в трудоспособном возрасте составляет на сегодня в зависимости от группы инвалидности от 2700 рублей, что практически в два раза ниже прожиточного минимума, установленного для населения в Ленинградской области.

➤ На 01.07.2011 года граждане, не отказавшиеся от набора социальных услуг составляют 52% от имеющих на него право. Это, как правило, самые сложные пациенты, в основном имеющие тяжелые хронические заболевания, требующие постоянного приема лекарственных средств. Государственные гарантии по обеспечению лекарственными препаратами в рамках дополнительного лекарственного обеспечения в Сосновоборском городском округе за счет федерального и областного бюджетов исполняются не в полном объеме, в особенности обеспечение общетерапевтической группы - в среднем на 20-30% от потребности. В настоящее время и предыдущие года наблюдается нерегулярное обеспечение препаратами инсулина - одним из самых жизненно важных и необходимых препаратов для инвалидов.

На реализацию аналогичной подпрограммы «Социальная поддержка инвалидов» в 2009 - 2010 годах было затрачено 2109,4 тыс.руб. В результате реализации подпрограммы адресная материальная помощь в связи с трудной жизненной ситуацией и на приобретение лекарственных препаратов в 2009 году оказана 180 инвалидам, продуктовую помощь получили 183 инвалида. В 2010 году соответственно – 201 и 190 гражданам, имеющим признаки ограничения жизнедеятельности.

Благодаря мероприятиям, направленным на организацию временных рабочих мест для инвалидов, за 6 месяцев 2011 года 13 человек были временно трудоустроены.

Несмотря на успешную реализацию подпрограммы в 2009-2011 годах, вышеозначенные проблемы инвалидов полностью не решены, поэтому необходима разработка и внедрение подпрограммы «Социальная поддержка инвалидов» на 2012-2014 годы.

Необходимо разработать новые технологии социальной реабилитации инвалидов, повышать эффективность социальной реабилитации и интеграции инвалидов в общество, продолжить ранее начатую работу по проведению культурно-массовых мероприятий среди пожилых людей и инвалидов.

### **2.2.1 Цель подпрограммы**

Создание условий для повышения качества жизни инвалидов на основе обеспечения потребности в доступных и качественных социальных услугах, реабилитация и общественная интеграция пожилых людей и инвалидов, содействие их активному участию в жизни общества.

### **2.2.2 Задачи подпрограммы**

- Увеличение уровня охвата инвалидов мерами социальной реабилитации, повышение эффективности их социальной реабилитации и интеграции в общество;
- создание условий для сохранения жизненной активности инвалидов, реализация внутреннего потенциала инвалидов;
- организация посильной занятости людей, имеющих признаки ограничения жизнедеятельности;

### **2.2.3 Основные мероприятия подпрограммы**

Мероприятия подпрограммы направлены на:

- создание специальных рабочих мест для трудоустройства инвалидов;
- формирование доступной для инвалидов среды жизнедеятельности;
- совершенствование социальной реабилитации, культурно-массовой и физкультурно-оздоровительной работы среди инвалидов;
- оказание инвалидам материальной и консультативной помощи;
- более полное обеспечение предусмотренных законодательством льготами и гарантиями для инвалидов.

Реализация мероприятий подпрограммы позволит:

- Осуществлять комплекс мероприятий, направленных на реабилитацию и общественную интеграцию не менее 600 инвалидов ежегодно;
- оказывать материальную и другие виды помощи оказавшимся в трудной жизненной ситуации инвалидам – 270 человек ежегодно;
- оказывать материальную помощь на приобретение лекарственных препаратов и медицинские услуги 200 инвалидам ежегодно;
- провести мероприятия, посвященные Международному дню инвалидов, охватывающие не менее 400 человек;
- создать временные рабочие места для трудоустройства безработных и ищущих работу инвалидов – 4 места ежегодно.

### **2.2.4 Ресурсное обеспечение подпрограммы**

2012 год – 779,6 тысяч рублей,

в том числе:

местный бюджет – 779,6 тысяч рублей.

2013 год – 911,2 тысяч рублей,

в том числе:

местный бюджет – 911,2 тысяч рублей.

2014 год – 975 тысяч рублей,

в том числе:

местный бюджет – 975 тысяч рублей.



Распределение финансирования по мероприятиям изложено в Приложении 2.

### **2.2.5 Ожидаемые результаты, оценка эффективности реализации подпрограммы**

Финансирование подпрограмма "Социальная поддержка инвалидов" позволит улучшить социальную обстановку в городе, обеспечит социальную поддержку незащищенных инвалидов.

#### **Социальная эффективность**

- Увеличение доли инвалидов, охваченных профилактическими мероприятиями, от общего количества инвалидов (4197 человек) на 0,5% ежегодно (на 21 человека сверх достигнутого показателя);

- увеличение доли инвалидов, принявших участие в социально значимых мероприятиях, от общего количества инвалидов (4197 человек) на 0,5% ежегодно (на 21 человека сверх достигнутого показателя);

- доля инвалидов, получивших меры социальной поддержки, от общего количества инвалидов (4197 человек) 10% ежегодно (420 человек).

### **2.3. Целевая подпрограмма "Социальная поддержка семей и детей, находящихся в трудной жизненной ситуации".**

В Сосновоборском городском округе социальная поддержка семей с детьми является одним из приоритетных направлений деятельности.

В городе создана система социального обслуживания несовершеннолетних и семей с детьми, которая включает: выявление семей и детей, находящихся в трудной жизненной ситуации, социальную реабилитацию безнадзорных несовершеннолетних, предоставление социально-психологических, социально-педагогических, социально-медицинских, социально-правовых услуг несовершеннолетним и семьям с детьми, в том числе в оперативном режиме, организацию летнего отдыха и занятости детей, находящихся в трудной жизненной ситуации, профилактические мероприятия, направленные на укрепление устоев семьи, пропаганду здорового образа жизни.

Использование программно-целевого подхода в решении социальных проблем семей с детьми, находящихся в трудной жизненной ситуации, способствовало развитию муниципальной системы социального обслуживания семей с детьми, межведомственного взаимодействия социальных служб с другими ведомствами и организациями по предупреждению семейного неблагополучия, профилактике безнадзорности несовершеннолетних, социальной поддержке, адаптации и реабилитации несовершеннолетних включая детей-инвалидов.

Происходящие в Сосновоборском городском округе демографические процессы имеют неблагоприятные сочетания для ее будущего развития: высокая смертность, низкая рождаемость, рост числа разводов, увеличение числа детей, рожденных вне брака, что требует принятия комплексных мер, направленных на улучшение существующей ситуации.

На 01.01.2011 года в городском округе проживает более 7215 семей с детьми, в которых воспитываются 10672 ребенка, 1438 семей нуждается в социальной поддержке.

Кризисные явления в семье, падение материального, морального и нравственного уровня, асоциальный образ жизни родителей, жестокое обращение с детьми, уклонение родителей от воспитания детей - главные причины детской безнадзорности и беспризорности. На 01.07.2011 на учете органов системы профилактики состоит 9 безнадзорных детей и 12 детей из семей, находящихся в социально опасном положении, что составляет от численности детского населения 0,08% и 0,11% соответственно.

Основной категорией, около 67%, неблагополучных семей являются неполные семьи, т.е. такие семьи, где воспитанием и содержанием детей занимается один родитель, как правило, это мать (разведенные, одинокие матери, семьи, потерявшие кормильца). В отчетном году зарегистрировано 572 брака, что на 17,4 % больше, чем в 2006 году. Наряду с этим число разводов увеличилось на 4,7 % и составило 381.

Каждой семье, находящейся в сложной жизненной ситуации, требуется оказание материальной помощи, а также комплекса мер, направленных на ее поддержание.

С учетом реализации плана мероприятий по улучшению демографической ситуации, в том числе и оказание материальной поддержки в виде единовременных выплат при рождении ребенка прогнозируется рост числа родившихся в 2012 году до 570 человек, в 2013 и 2014 годах – до 600 человек. Общий коэффициент рождаемости в 2012 году составит 8,5 человека на 1000 жителей против 8,2 человека в 2011 году.

Наблюдается тенденция к снижению показателя детской инвалидности. Доля детей инвалидов от общего количества детей в настоящее время составляет 1,13%. В 2010 году количество детей-инвалидов и детей с ограниченными возможностями к уровню 2009 года уменьшилось на 187 человек или на 1,3%.

Результатом предоставления реабилитационных услуг детям с ограниченными возможностями стала положительная динамика в состоянии здоровья у 70 процентов детей, 85 процентов детей имеют положительные результаты в социальной адаптации, 13 процентов детей полностью реабилитированы.

На реализацию аналогичной подпрограммы «Социальная поддержка семей и детей, находящихся в трудной жизненной ситуации» в 2009 и 2010 годах было выделено 2359 тысяч рублей и 2440 тысяч рублей. Адресную материальную помощь из средств местного бюджета в 2009 году получили 185 семей, в 2010 году 155 семей; продуктовую помощь – в 2009 году - 254 семьи, в том числе, для 48 детей в возрасте до 1 года было предоставлено детское питание, в 2010 году – 256 и 80 соответственно. За 2009 и 2010 годы из средств местного бюджета произведены единовременные денежные выплаты на рождение 1100 детей.

Несмотря на успешную реализацию подпрограммы в период 2009 – 2010 годов и ранее, анализ организации социального обслуживания и социальной поддержки несовершеннолетних и семей с детьми, находящихся в трудной жизненной ситуации, в Сосновоборском городском округе показывает, что охват несовершеннолетних и семей с детьми различными мерами социальной поддержки на сегодняшний день недостаточен, проблемы семейного неблагополучия, детской безнадзорности и беспризорности остаются актуальными, в связи с вышеизложенным необходима разработка и внедрение подпрограммы «Социальная поддержка семей и детей, находящихся в трудной жизненной ситуации» на 2012-2014 годы.

### **2.3.1 Цель подпрограммы**

Содействие улучшению положения семей с детьми, находящихся в трудной жизненной ситуации, создание благоприятных условий для комплексного развития жизнедеятельности детей.

### **2.3.2 Задачи подпрограммы**

-Увеличение охвата детей и семей с детьми профилактическими мероприятиями, повышение эффективности мероприятий по профилактике семейного неблагополучия и безнадзорности несовершеннолетних;

- увеличение охвата детей-инвалидов мерами социальной реабилитации и повышение эффективности мероприятий по их социальной реабилитации и интеграции в общество;

- предоставление социальной поддержки несовершеннолетним и семьям с детьми, находящимся в трудной жизненной ситуации;

- организация и проведение культурно-массовых мероприятий, направленных на нравственное и духовное воспитание детей, находящихся в трудной жизненной ситуации, их оздоровление и пропаганду устоев семьи, здорового образа жизни.

### **2.3.3 Основные мероприятия подпрограммы**

#### **Выполнение мероприятий направлено на:**

- повышение уровня и качества жизни граждан и семей с детьми;
- обеспечение их социальной защищенности;
- уменьшение численности семей, находящихся в социально опасном положении;
- снижение уровня детской безнадзорности и беспризорности, числа правонарушений несовершеннолетних;
- обеспечение социальной адаптации лиц, вернувшихся из мест лишения свободы;
- снижение числа конфликтов в семье, что будет способствовать росту рождаемости.

#### **Реализация мероприятий подпрограммы позволит:**

- Оказывать материальную и другие виды помощи оказавшимся в трудной жизненной ситуации семьям с детьми и семьям с детьми-инвалидами – 460 семьям ежегодно;
- оказывать материальную помощь на приобретение лекарственных препаратов и медицинские услуги 30 семьям с детьми-инвалидами ежегодно;
- обеспечить единовременным пособием при рождении ребенка ежегодно 100 % граждан, обратившихся за единовременным пособием и имеющим на него право;
- оказывать материальную помощь семьям с детьми, обучающимся в общеобразовательных учреждениях (не старше 18 лет), на приобретение школьно-письменных принадлежностей;
- организовать и провести мероприятия, направленные на нравственное и духовное воспитание детей, находящихся в трудной жизненной ситуации, их оздоровление и пропаганду устоев семьи, здорового образа жизни;
- организовать оздоровление, отдых и занятость не менее 330 детей, находящихся в трудной жизненной ситуации, в оздоровительных лагерях с дневным пребыванием детей на базе учреждений образования, культуры, здравоохранения и социальной защиты в каникулярный период ежегодно;
- приобрести ежегодно не менее 300 новогодних подарков для находящихся в трудной жизненной ситуации детей и детей из малообеспеченных семей;
- организовать и провести новогодние мероприятия ежегодно для 180 детей-инвалидов, детей с ограниченными возможностями, детей, находящихся в трудной жизненной ситуации;

### **2.3.4 Ресурсное обеспечение подпрограммы**

2012 год – 2766,58 тысяч рублей,

в том числе:

местный бюджет – 2766,58 тысяч рублей.

2013 год – 3298,56 тысяч рублей,

в том числе:

местный бюджет – 3298,56 тысяч рублей.

2014 год – 3529,76 тысяч рублей,

в том числе:

местный бюджет – 3529,76 тысяч рублей.

Распределение финансирования по мероприятиям изложено в Приложении 3.

### **2.3.5 Ожидаемые результаты, оценка эффективности реализации подпрограммы**

Финансирование подпрограммы "Социальная поддержка семей и детей, находящихся в трудной жизненной ситуации" позволит улучшить социальную обстановку в городе, обеспечит социальную поддержку малообеспеченных семей.

### Социальная эффективность

- Снижение доли семей с детьми, находящихся в социально опасном положении, от общего количества семей с детьми (7215 семей) на 0,1 процента ежегодно (7 семей);

- снижение доли безнадзорных детей от общего количества несовершеннолетних (10672 человека) на 0,5 процента ежегодно;

- увеличение доли семей с детьми, находящихся в трудной жизненной ситуации и охваченных профилактическими мероприятиями и социальной реабилитацией, от общего количества семей, находящихся в трудной жизненной ситуации (1438 семей), на 1 процент ежегодно (на 14 семей сверх достигнутого показателя);

- увеличение доли детей-инвалидов, прошедших социальную реабилитацию, от общего количества детей-инвалидов, имеющих рекомендации индивидуальной программы реабилитации, на 1 процент ежегодно.

### **3. СИСТЕМА КОНТРОЛЯ ХОДА ВЫПОЛНЕНИЯ ПРОГРАММЫ**

Контроль за выполнением программных мероприятий осуществляет КСЗН Сосновоборского городского округа.

О ходе реализации и результатах выполнения мероприятий Программы КСЗН Сосновоборского городского округа ежеквартально информирует Комитет финансов Сосновоборского городского округа, отдел экономического развития администрации, Комитет по социальной защите населения Ленинградской области.

Контроль целевого использования бюджетных и внебюджетных средств, направленных на реализацию программы, осуществляется распорядителем бюджетных средств, Комитетом финансов Сосновоборского городского округа.

Общий контроль за реализацией Программы осуществляет заместитель главы администрации по социальным вопросам Алексеева Ирина Геннадьевна.

**4. ПЛАН РЕАЛИЗАЦИИ МЕРОПРИЯТИЙ ПРОГРАММЫ**

**1. Целевая подпрограмма "Старшее поколение".  
План реализации мероприятий подпрограммы.**

№ п/п	Наименование расходов	КОСГУ	сумма на 2012	сумма на 2013	сумма на 2014
			год тыс.руб.	год тыс.руб.	год тыс.руб.
			расчет	расчет	расчет
<b>1. Оказание различных видов социальной помощи</b>					
1.1	Оказание материальной помощи малообеспеченным пенсионерам	0101003795004806826 2	80	88	94
			100чел.*800руб.	100чел.*880руб.	100чел.*940руб.
1.2	Оказание продуктовой помощи малообеспеченным пенсионерам	0101003795004806826 2	70	76	80
			230чел.*300руб.	235чел.*320руб.	240чел.*330руб.
1.3	Оплата социально-бытовых услуг				
1.3.1	в т.ч. акция к Дню пожилого человека	0101003795004806822 6	10	10	10
			10чел.*1000руб.	10чел.*1000руб.	10чел.*1000руб.
1.3.2	в т.ч. возмещение части затрат на индивидуальные приборы учета	0101003795004806826 2		10	10
				4чел. * 2500руб.	4чел. * 2500руб.
1.3.3	в т.ч. социально-бытовые услуги	0101003795004806822 6	5	5,5	6
			25чел. *200руб.	27чел. *200руб.	27чел. *220руб.
1.4	Оказание материальной помощи на лечение	0101003795004806826 2	53	55	58
			53чел.*1000руб.	55чел.*1000руб.	58чел.*1000руб.
1.5	Оплата ритуальных услуг	0101003795004806822 6	23	25,5	27
			4чел.*5750руб.	5чел.*5500руб.	5чел.*5500руб.
		0101003795004806826 2	40	43	46
			10чел.*4000руб.	11чел.*4000руб.	12чел.*4000руб.
1.6	Приобретение постельного белья и бытовых принадлежностей для малообеспеченных пенсионеров	0101003795004806829 0	25,63	29	31
			32чел.*800руб.	36чел.*800руб.	36чел.*850руб.
1.7	Оплата коек сестринского ухода	0101003795004806822 6	2229,26	2842,8	3051
				в т.ч.внебюд. 1210	в т.ч.внебюд. 1300
			132чел.*19840руб	132чел.*21308руб	132чел.*22799руб
	<b>Итого:</b>		<b>2535,89</b>	<b>3184,8</b> <b>в т.ч.внебюд.</b> <b>1210</b>	<b>3413</b> <b>в т.ч.внебюд.</b> <b>1300</b>
<b>Организация культурного отдыха и досуга пожилых людей.</b>					
2.1	Организация мероприятий к Дню Победы в ВОВ				
2.1.4	Реабилитация ветеранов ВОВ	0101003795004806822 6		10	11
		0101003795004806826 2		3чел.*3500руб.	3чел.*3500руб.
2.1.5	Социально-бытовые услуги для ветеранов ВОВ	0101003795004806822 6		17	18
				17чел.*1000руб.	18чел.*1000руб.

2.1.6	Косметический ремонт квартир и ремонт сан.-тех. оборудования ветеранам ВОВ	0101003795004806822 6			
2.1.7	Зубопротезирование ветеранов ВОВ	0101003795004806826 2			
2.1.9	Праздничные обеды для ветеранов ВОВ	0101003795004806822 6		28 100чел.*280руб.	28 100чел.*280руб.
2.1.10	Чествование ветеранов на мемориалах «Устье» и «Воронка»	0101003795004806822 6	58	62	66
		0101003795004806834 0	340чел.*170руб.	340чел.*180руб.	340чел.*190руб.
2.2	Единовременная выплата гражданам, награжденным почетными званиями	0101003795004806826 2	35	40	45
			7чел.*5000 руб.	8чел.*5000 руб.	9чел.*5000 руб.
2.3	Организация деятельности Университета третьего возраста	0101003795004806822 6	60	64	70
2.4	Проведение Международного Дня пожилых людей				
2.4.1	Праздничные обеды для пожилых людей	0101003795004806822 6		43 150чел.*280руб.	46 160чел.*280руб.
2.4.2	Встреча в ДК «Строитель»	0101003795004806822 6	28	30	32
		0101003795004806834 0	400чел.*70руб.	400чел.*75руб.	400чел.*80руб.
2.4.3	Приобретение праздничных наборов для пожилых людей	0101003795004806826 2	45	48	50
			60чел.*750 руб.	60чел.*800 руб.	62чел.*800 руб.
2.5	Организация мероприятий к Дню Ораниенбаумского плацдарма	0101003795004806822 6	22	24	26
		0101003795004806834 0	150чел.*146руб.	150чел.*160руб.	150чел.*173руб.
2.6	Транспортные услуги	0101003795004806822 2	35	38	40
	<b>Итого:</b>		<b>283</b>	<b>404</b>	<b>432</b>
	<b>Кредиторская задолженность 2011 года</b>		<b>439,62</b>		
	<b>ВСЕГО:</b>		<b>3258,51</b>	<b>3588,8</b> <b>в т.ч.внебюд.</b> <b>1210</b>	<b>3845</b> <b>в т.ч.внебюд.</b> <b>1300</b>

2. Целевая подпрограмма "Социальная поддержка инвалидов".

План реализации мероприятий подпрограммы.

№ п/п	Наименование расходов	КОСГУ	сумма на 2012	сумма на 2013	сумма на 2014
			год тыс.руб.	год тыс.руб.	год тыс.руб.
			расчет	расчет	расчет
<b>1. Оказание различных видов социальной помощи.</b>					
1.1	Оказание материальной помощи малообеспеченным инвалидам	01010037950048068262	74	82	88
			92чел.*800руб.	95чел.*860руб.	95чел.*920руб.
1.2	Оказание продуктовой помощи малообеспеченным инвалидам	01010037950048068262	51	55	58
			170 чел.*300руб.	170 чел.*320руб.	175чел.*330руб.
1.3	Оказание материальной помощи на лечение	01010037950048068262	75	80	86
			75чел.*1000руб.	80чел.*1000руб.	86чел.*1000руб.
1.4	Приобретение постельного белья и других принадлежностей для малообеспеченных инвалидов	01010037950048068290		17	18,5
				21чел.*800руб.	21чел.*850руб.
1.5	Оплата ритуальных услуг	01010037950048068226	6	10	10
			1 чел.*6000руб.	2чел.*5000руб.	5чел.*5000руб.
		01010037950048068262	10	16	20
			3 чел.*3500 руб.	4 чел.*4000 руб.	5 чел.*4000 руб.
1.6	Оплата социально-бытовых услуг в т.ч. Акция к Дню инвалида	01010037950048068226		10	11
				10 чел.*1000руб.	11 чел.*1000руб.
1.7	Организация временных рабочих мест	01010037950048068226	175	180	190
1.8	Оказание материальной помощи на приобретение медикаментов по программе ДЛО	01010037950048068262	325,6	350,6	375
	<b>Итого:</b>		<b>716,6</b>	<b>800,6</b>	<b>856,5</b>
<b>2. Организация культурного отдыха и досуга инвалидов</b>					
2.1	Организация мероприятий к Международному Дню инвалида				
2.1.1	Праздничные обеды	01010037950048068226		42	44
				150чел.*280руб.	157чел.*280руб.
2.1.2	Встреча в ДК "Строитель"	01010037950048068226	20	23	25
		01010037950048068340	300чел.*70руб.	300чел.*75руб.	300чел.*80руб.
2.1.3	Фестиваль творчества	01010037950048068290	5	5,3	5,5
2.1.4	Шахматный турнир	01010037950048068290	3	3	3,5
2.1.5	Мероприятия для детей-инвалидов в Центре «Надежда»	01010037950048068290	5	5,3	5,5
2.2	Транспортные услуги	01010037950048068222	30	32	35
	<b>Итого:</b>		<b>63</b>	<b>110,6</b>	<b>118,5</b>
	<b>ВСЕГО:</b>		<b>779,6</b>	<b>911,2</b>	<b>975</b>

**3. Целевая подпрограмма "Социальная поддержка семей и детей, находящихся в трудной жизненной ситуации".**

**План реализации мероприятий подпрограммы.**

№ п/п	Наименование расходов	КОСГУ	сумма на 2012	сумма на 2013	сумма на 2014
			год тыс.руб.	год тыс.руб.	год тыс.руб.
			расчет	расчет	Расчет
<b>1. Оказание социальной поддержки семьям, находящимся в трудной жизненной ситуации и семьям с детьми-инвалидами</b>					
1.1	Оказание материальной помощи малообеспеченным семьям с детьми и детьми-инвалидами	01010037950048068262	200	217	232
			140чел.*1450руб	144чел.*1500руб	145чел.*1600руб
1.2	Оказание продуктовой помощи малообеспеченным семьям с детьми и детьми-инвалидами	01010037950048068262	130	140	155
			430чел.*300руб.	435чел.*320руб.	460чел.*330руб.
1.3	Оказание материальной помощи малообеспеченным семьям с детьми на лечение	01010037950048068262	32	35	45
			32чел.*1000руб.	35чел.*1000руб.	45чел.*1000руб.
1.4	Оказание материальной помощи на приобретение медикаментов по программе ДЛЮ	01010037950048068262	115,16	125	140
1.5	Материальная помощь на приобретение школьных принадлежностей	01010037950048068262	35	37	45
			23чел.*1500руб.	24чел.*1500руб.	30чел.*1500руб.
1.6	Единовременная денежная выплата на рождение ребенка из средств местного бюджета	01010037950048068262	1650	1758	1848
			550чел.*3000руб	586чел.*3000руб	560чел.*3300руб
1.7	Организация оздоровления, отдыха и занятости детей и подростков в каникулярное время	01010037950048068226 01010037950048068222	166,82	488	520
1.8	Приобретение вспомогательных средств для детей с ограниченными возможностями	01010037950048068262		10	10
				8чел.*1250руб	8чел.*1250руб
1.9	Оплата услуг служб раннего вмешательства детям от рождения до трех лет в учреждениях социального обслуживания населения	01010037950048068226	15	15	17
			15чел.*1000руб	16чел.*1000руб	17чел.*1000руб
1.10	Социально-медицинские услуги	01010037950048068226	20	21	25
			14 чел.*1430руб	15 чел.*1430руб	16 чел.*1500руб
1.11	Оплата ритуальных услуг	01010037950048068226 01010037950048068262	23	25	40
			5чел.*4500руб	5чел.*5000руб	8чел.*5000руб
			60	64	64
			15 чел.*4000руб.	16 чел.*4000руб.	16 чел.*4000руб.
1.12	Оказание материальной помощи гражданам, вернувшимся из мест лишения свободы	01010037950048068262	10	10	10
			10 чел.*1000 руб.	10 чел.*1000 руб.	10 чел.*1500 руб.



1.13	Услуги службы «Социальное такси» для детей-инвалидов в возрасте от 7 лет и маломобильных детей-инвалидов для доставки к объектам социальной инфраструктуры	01010037950048068222	7	7,45	8
	<b>Итого:</b>		<b>2463,98</b>	<b>2952,45</b>	<b>3159</b>
<b>2. Организация культурно-массовых мероприятий, направленных на духовное воспитание детей, и социальная интеграция детей –инвалидов</b>					
2.1	Организация праздничных мероприятий				
2.1.1	Международный день семьи	01010037950048068226 01010037950048068262	20,4	30	32
2.1.2	Мероприятия, направленные на патриотическое воспитание молодежи				
2.1.2.1	Мероприятия, посвященные очередной годовщине вывода войск из Афганистана	01010037950048068226		12	13
2.1.3	Городской конкурс женщина года, человек слова и дела	01010037950048068262 01010037950048068226 01010037950048068290 01010037950048068340	22,2	23	24
2.1.4	День социального работника	01010037950048068290	10	10	12
2.1.5	День защиты детей	01010037950048068226		2	2
2.1.6	День знаний	01010037950048068226		3	3
2.1.7	Всероссийский день семьи, любви и верности	01010037950048068226 01010037950048068290	7	7,5	8
2.1.8	Всероссийский день матери,	01010037950048068340 01010037950048068290 01010037950048068226	45	45	48
2.1.8.1	в т.ч. материальная помощь многодетным матерям	01010037950048068262			
2.1.9	Новогодние мероприятия	01010037950048068226	30	32	35
2.1.10	Приобретение новогодних подарков	01010037950048068290	68	73	78
2.1.11	Транспортные расходы	01010037950048068222	100	108,61	115,76
	<b>Итого:</b>		<b>302,6</b>	<b>346,11</b>	<b>370,76</b>
	<b>ВСЕГО:</b>		<b>2766,58</b>	<b>3298,56</b>	<b>3529,76</b>

**Ресурсное обеспечение долгосрочной муниципальной целевой программы  
«ЗАЩИТА на 2012 - 2014 годы» в разрезе источников финансирования**

	<b>2012г.</b>	<b>2013г.</b>	<b>2014г.</b>
<b>Местный бюджет</b>			
Целевая подпрограмма "Старшее поколение"	2818,89	2378,8	2545
Целевая подпрограмма "Социальная поддержка инвалидов"	779,6	911,2	975
Целевая подпрограмма "Социальная поддержка семей и детей, находящихся в трудной жизненной ситуации"	2766,58	3298,56	3529,76
Кредиторская задолженность 2011 года	<b>439,62</b>		
<b>Итого местный бюджет</b>	<b>6804,69</b>	<b>6588,56</b>	<b>7049,76</b>
<b>Внебюджетные источники</b>			
Целевая подпрограмма "Старшее поколение"		1210	1300
Целевая подпрограмма "Социальная поддержка инвалидов"			
Целевая подпрограмма "Социальная поддержка семей и детей, находящихся в трудной жизненной ситуации"			
<b>Итого внебюджетные источники</b>		<b>1210</b>	<b>1300</b>
<b>ВСЕГО:</b>	<b>6804,69</b>	<b>7798,56</b>	<b>8349,76</b>